

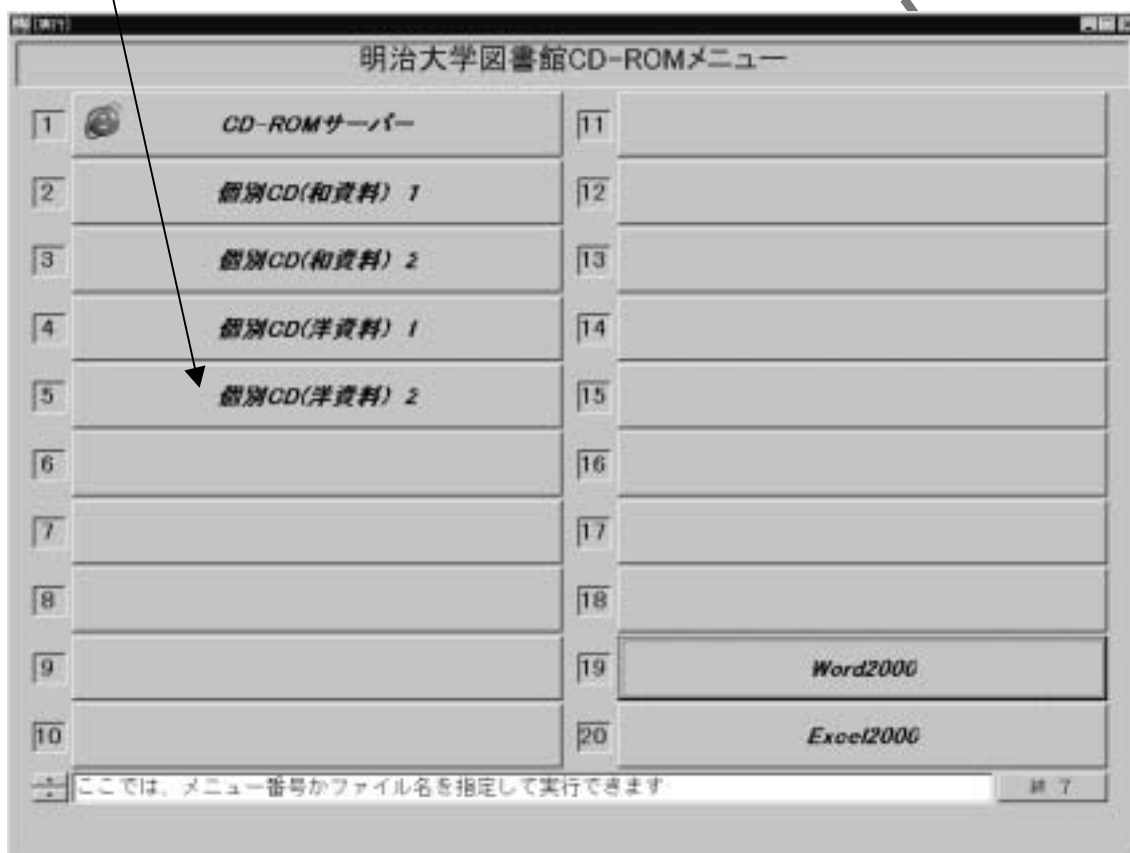
－GLOBAL BOOKS IN PRINT の検索方法－

－CONTENTS－

1.	起動方法	1
2.	検索方法 ①Browse Index	3
3.	一覧表示	4
4.	詳細表示	6
5.	印刷方法 ①詳細表示	7
6.	ダウンロード方法 ①詳細表示	8
7.	印刷方法 ②一覧表示	10
8.	ダウンロード方法 ②詳細表示	11
9.	印刷方法 ③範囲指定印刷	12
10.	ダウンロード方法 ③範囲指定ダウンロード	13
11.	Jump 機能	14
12.	検索方法 ②Form Search －AND 検索	15
13.	検索方法 ②Form Search －OR 検索	17
14.	検索方法 ③Search	19
15.	終了方法	20


－GLOBAL BOOKS IN PRINT の検索方法－

- 「CD-ROM」メニューから「個別CD（洋資料）2」をクリックする。



◎起動方法

- 「個別 CD (洋資料) 2」から「Global Books In Print」をクリックする。



◎検索方法 ①Browse Index

○検索キーワードを入力し、「Find」キーをクリックする。

(「Enter」キーでも可)

(事例：natsume soseki)

ここに入力する。「Find」キー



◎一覧表示方法

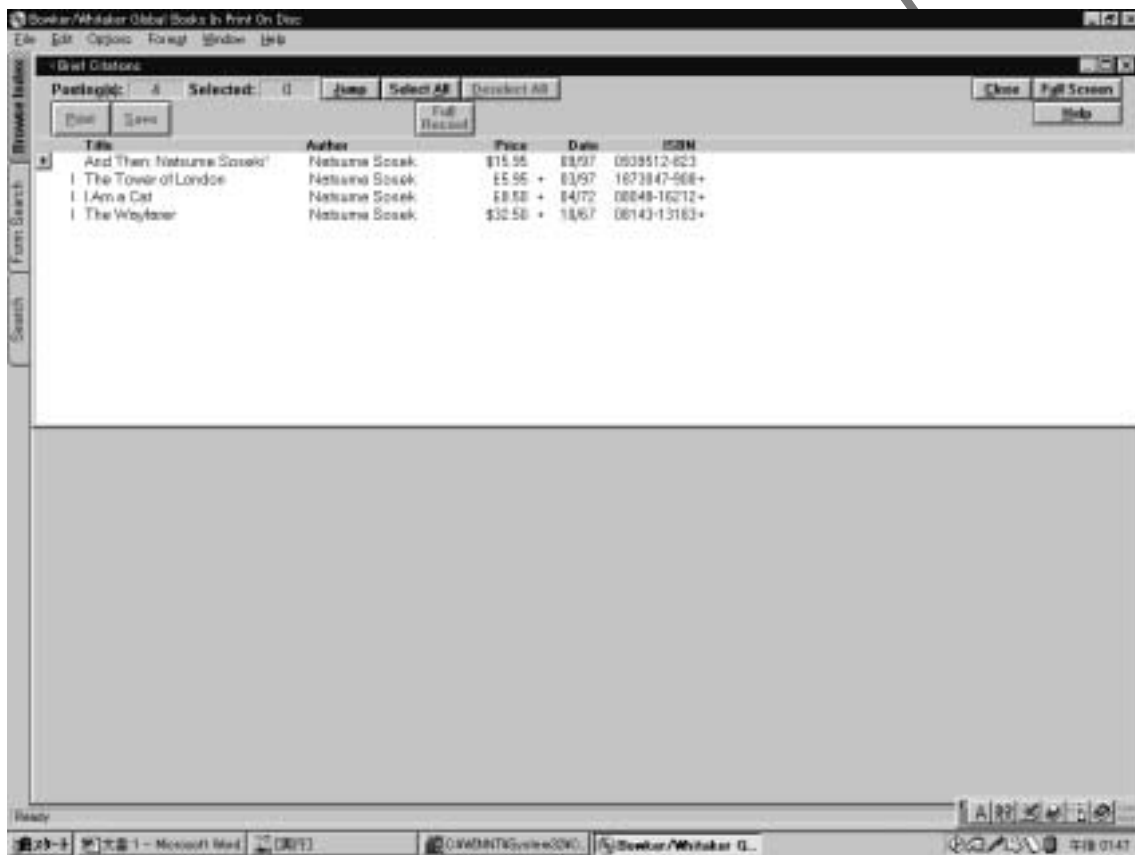
○該当の検索結果までスクロールされるので、選択してダブルクリックする。

ダブルクリック



◎一覧表示画面

○（事例：「natsume soseki」では4件ヒット）



◎詳細表示画面

○該当するものをダブルクリックすると、画面の下半分に表示される。

ダブルクリック



me
詳細表示

◎印刷方法 ①詳細表示の場合

○印刷するものを選択しておき、詳細表示画面の「Print」をクリックする。

○「Print」メニューが表示されたら、「This Record Only」と「Full」を

選択する。

「OK」キー

選択する。



「Print」キー

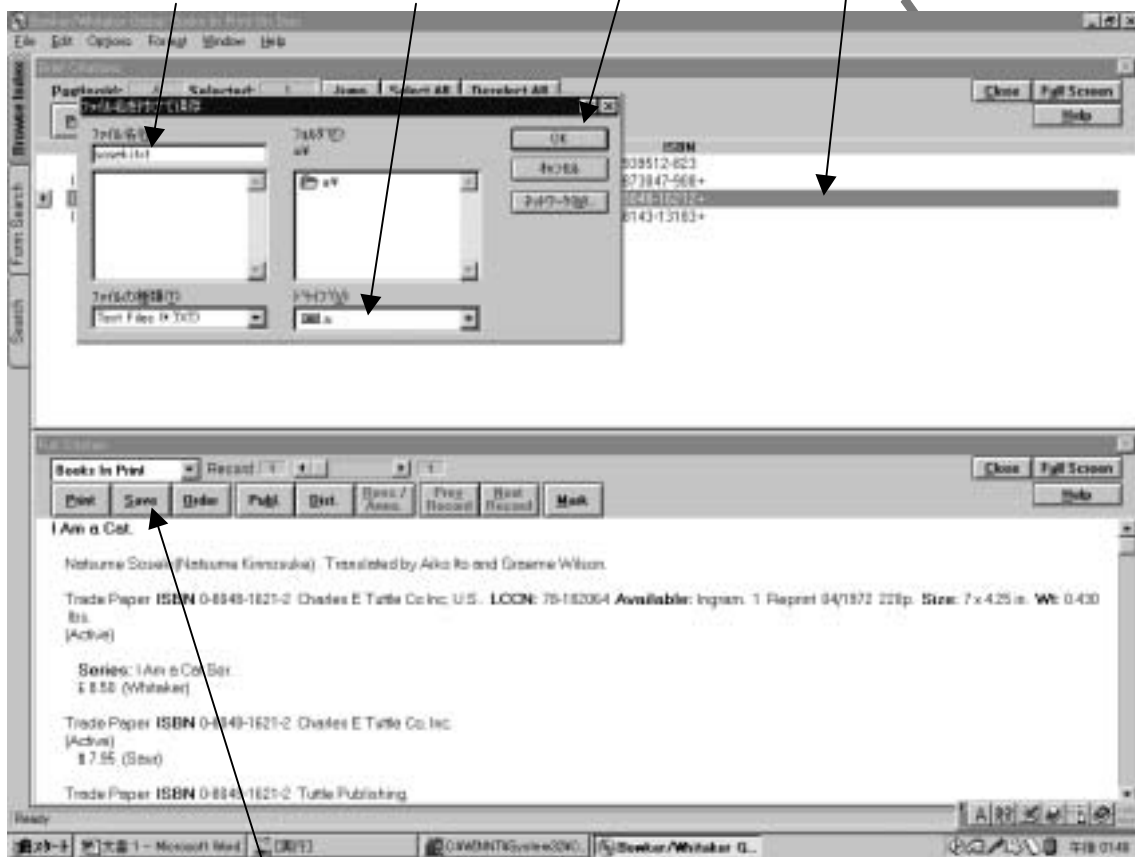
◎ダウンロード方法 ①詳細表示の場合

○ダウンロードするものを選択しておき、詳細表示画面の「Save」をクリックする。

○ダウンロードするドライブを選択し、ファイル名を入力したら「OK」キーをクリックする。

ファイル名の入力 「a」ドライブを選択

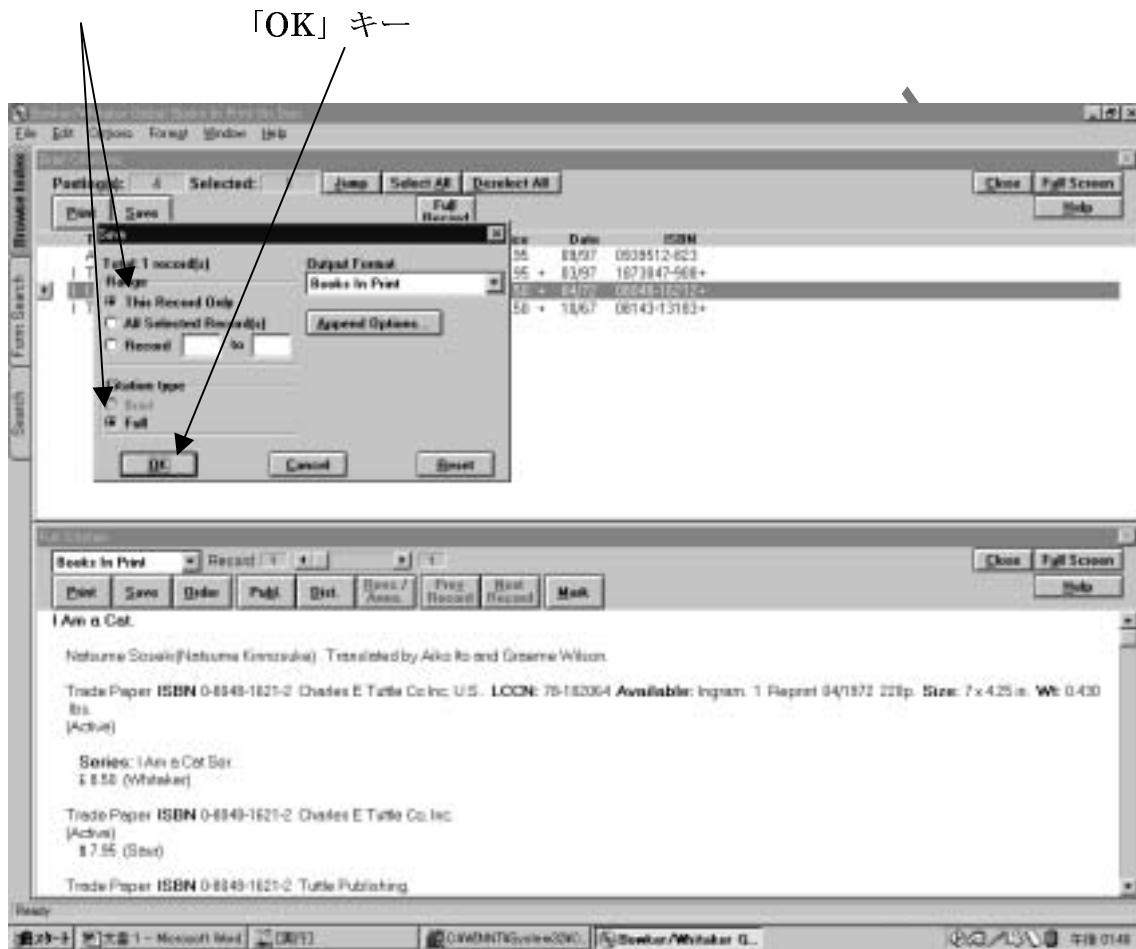
「OK」キー 選択する。



「Save」キー

◎ダウンロード形式の選択 ①詳細表示の場合

○「Save」メニューが表示されたら、「This Record Only」と「Full」をチェックして、「OK」キーをクリックする。(自動的に選択される。) 選択する。

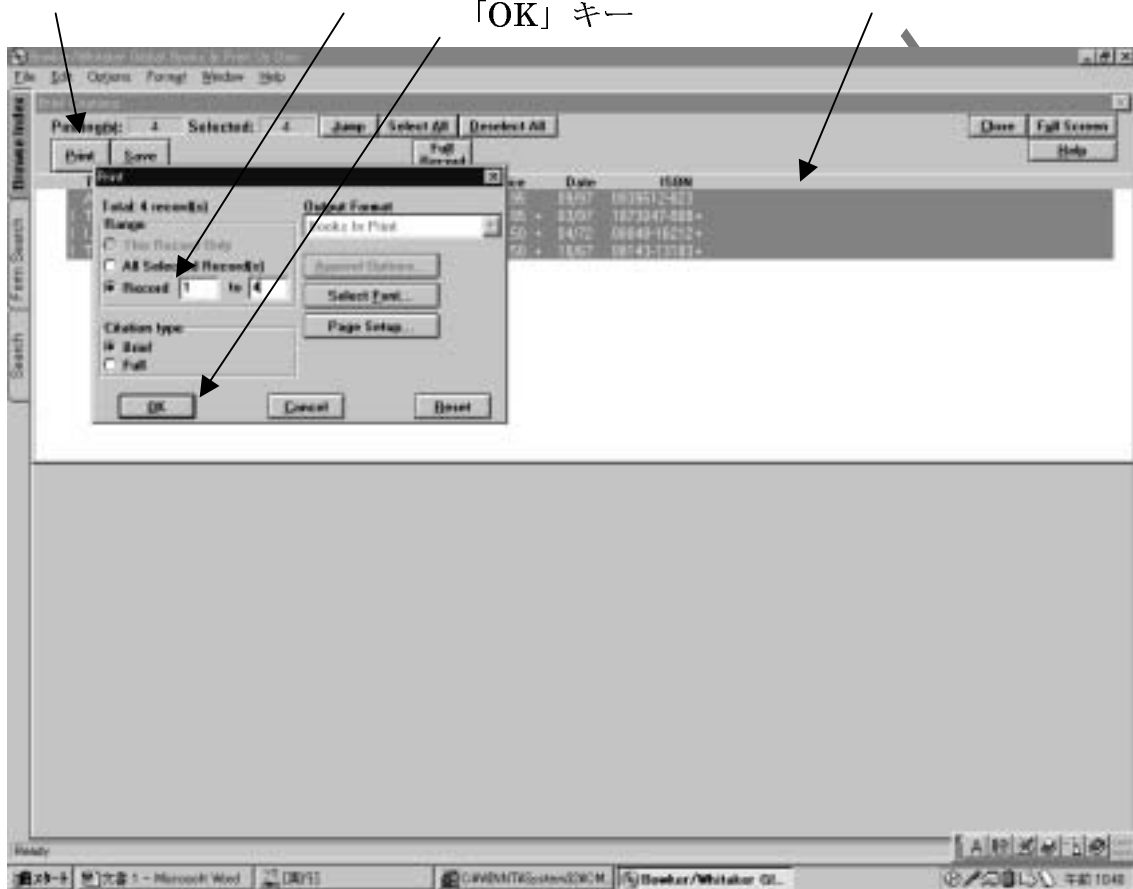


◎印刷方法 ②一覧表示の場合

- 印刷する範囲を選択しておき、一覧表示画面の「Print」をクリックする。
- 「Print」メニューが表示されたら、「Record」をチェックして選択した範囲を入力して、「OK」キーをクリックする。

「Print」キー 選択する。 選択する。

「OK」キー



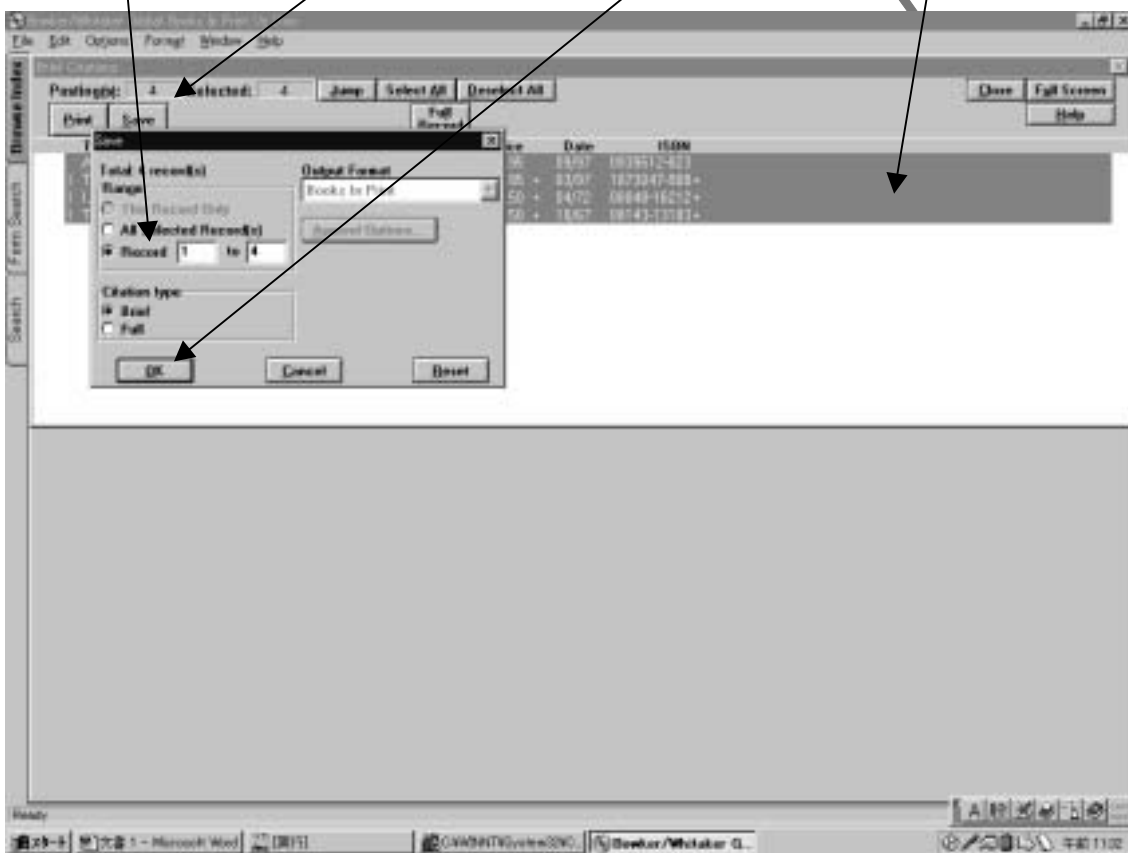
◎ダウンロード方法 ②一覧表示の場合

- ダウンロードする範囲を選択しておき、一覧表示画面の「Save」をクリックする。
- 「Save」メニューが表示されたら、「Record」をチェックして選択した範囲を入力して、「OK」キーをクリックする。

選択する。 「Save」キー

「OK」キー

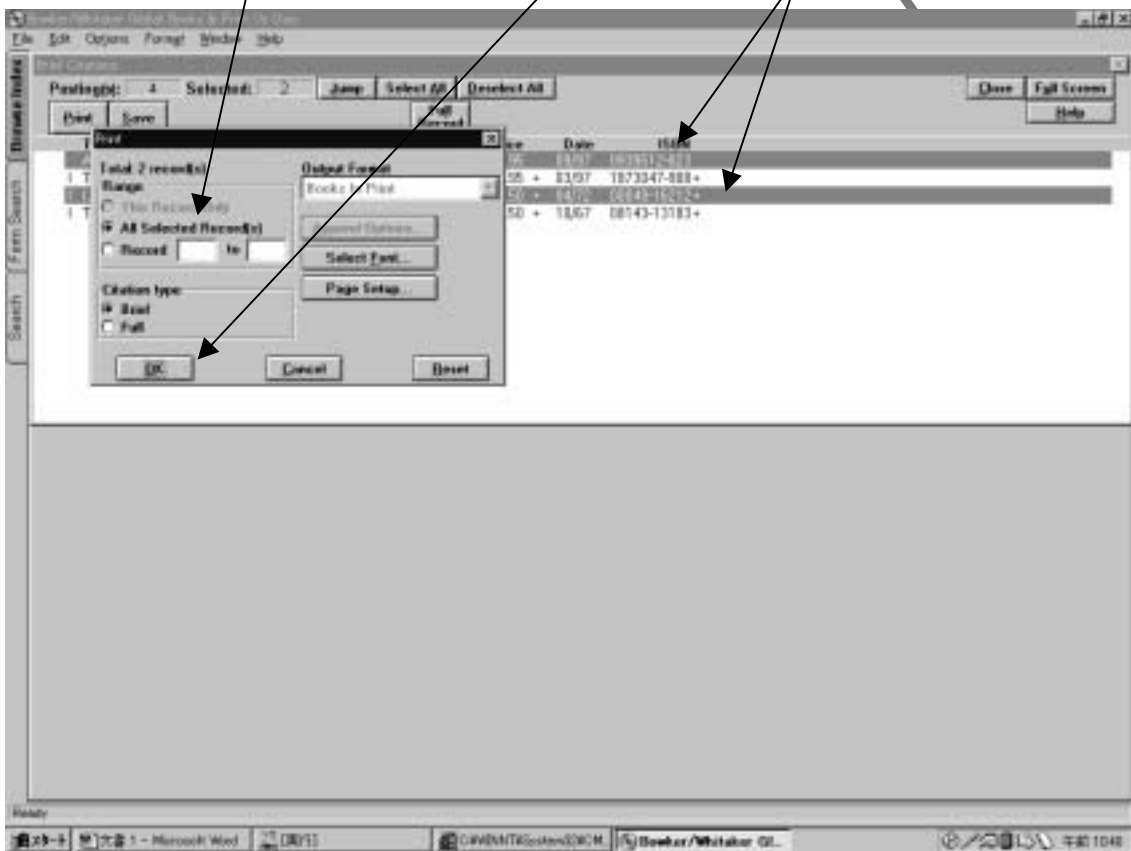
選択する。



me

◎印刷方法 ③範囲指定印刷

- 印刷したい検索結果を選択し、「Print」メニューの「All Selected Records」をチェックする。
 - 「OK」をクリックする。
 - 選択した範囲のみ印刷される。
- 「OK」キーを選択する。
- 選択する。

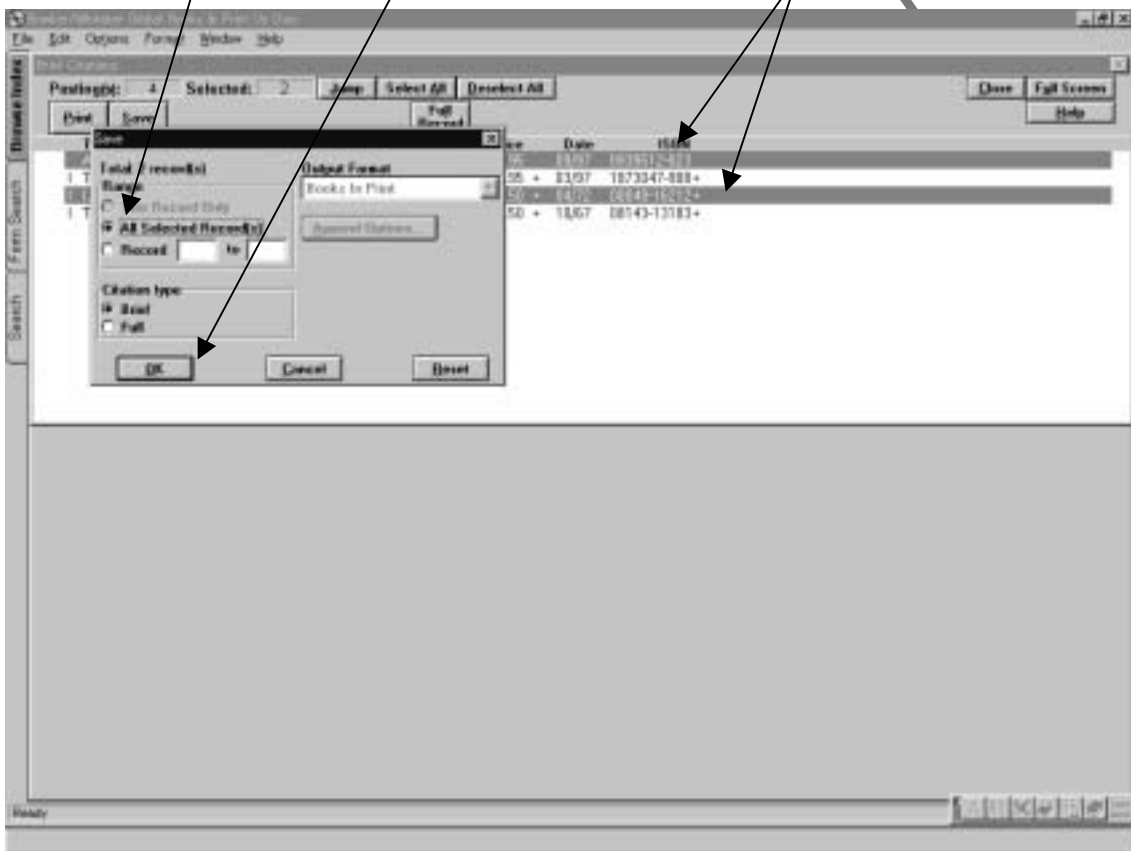


◎ダウンロード方法 ③範囲指定ダウンロード

- ダウンロードしたい検索結果を選択し、「Save」メニューの「All Selected Records」をチェックする。
- 「OK」をクリックする。
- 選択した範囲のみダウンロードされる。

選択する。

「OK」キー

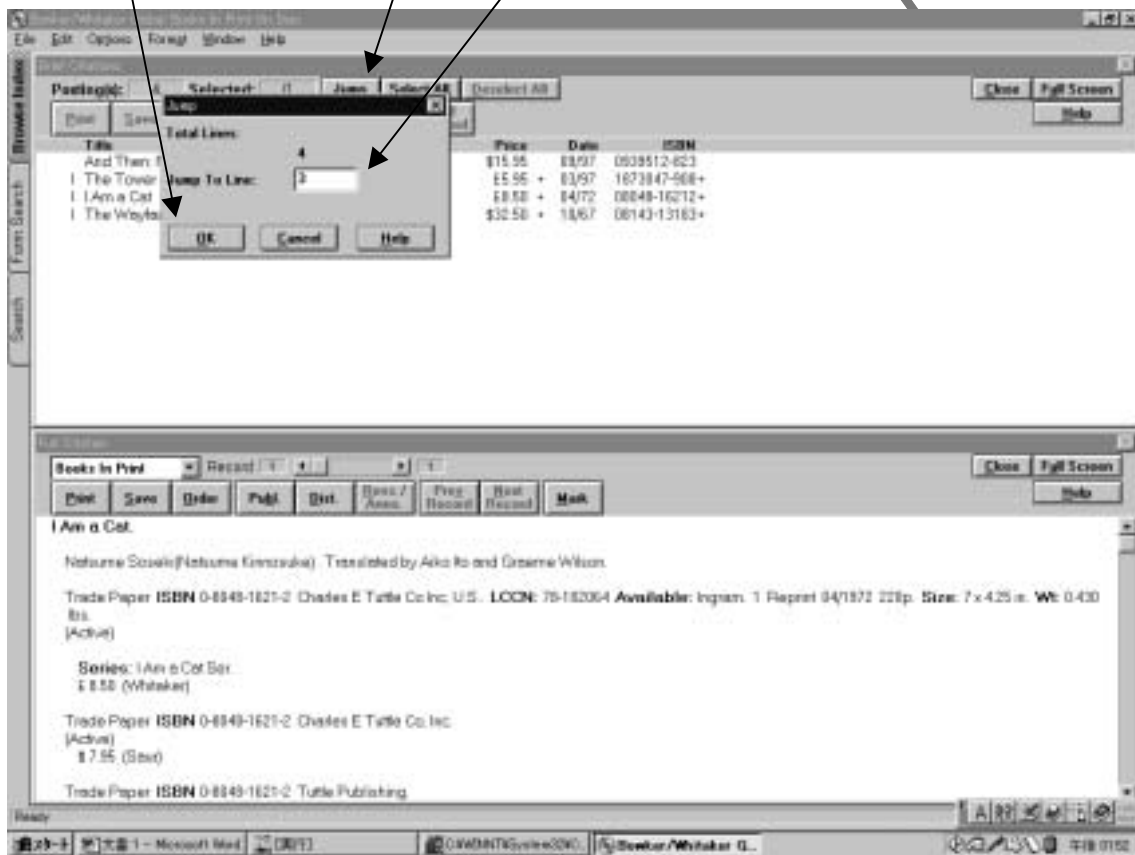


me

◎Jump 機能

- 「Jump」キーをクリックし、メニュー画面で該当する番号を入力して「OK」キーをクリックする。

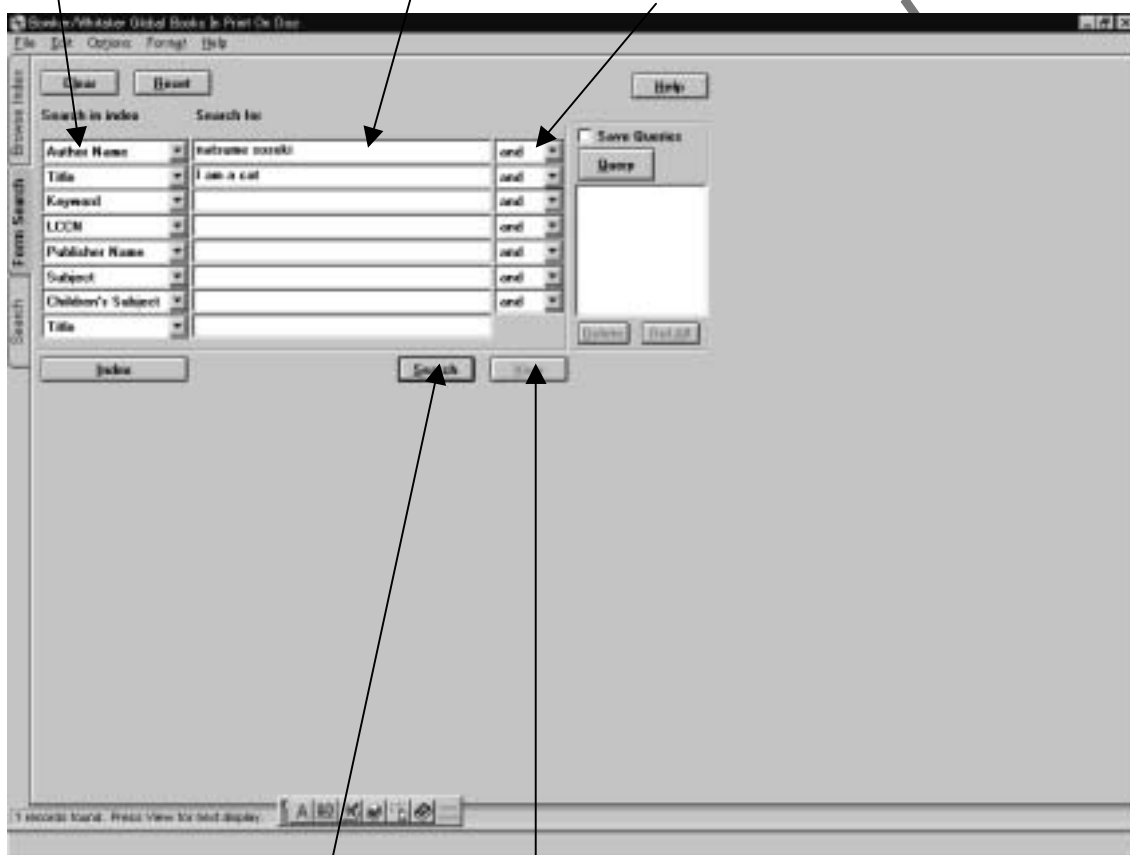
「Jump」キー
「OK」キー
番号を入力する。



◎検索方法 ②Form Search－AND 検索

- 「Search In Index : 項目」、「Search for : 検索キーワード」、「検索方法」をそれぞれ選択し、「Search」をクリックする。
- 「View」をクリックして一覧表示させる。

*事例 項目: ① 「Author Name」 ② 「Title」
 キーワード: 「natsume soseki」 「I am a cat」
 検索方法: 「AND」 「AND」



「Search」キー 「View」キー

◎AND 検索の検索結果画面

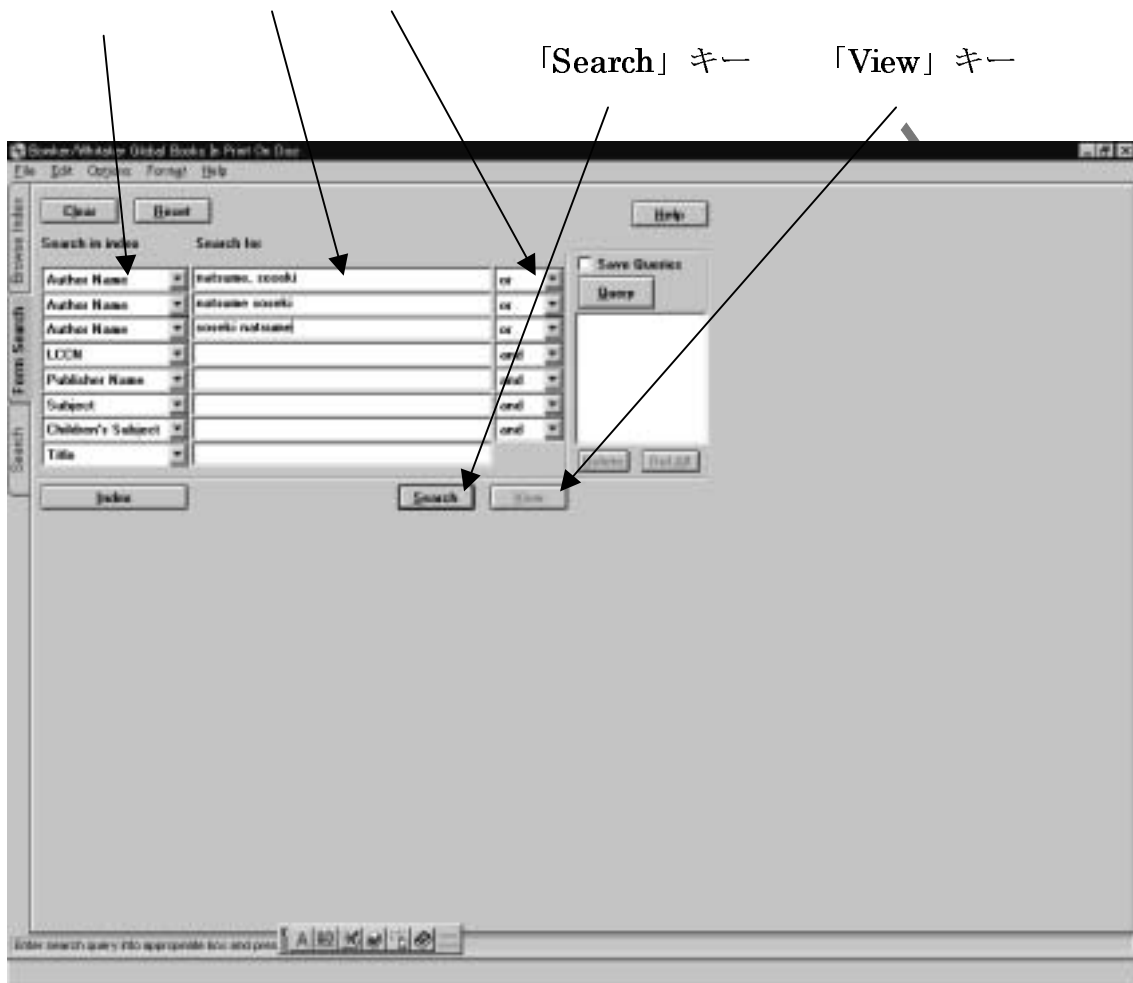
○事例では1件ヒットする。

ヒット件数



◎検索方法 ②Form Search－OR 検索

- 「Search In Index : 項目」、「Search for : 検索キーワード」、「検索方法」をそれぞれ選択し、「Search」をクリックする。
- 「View」をクリックして一覧表示させる。

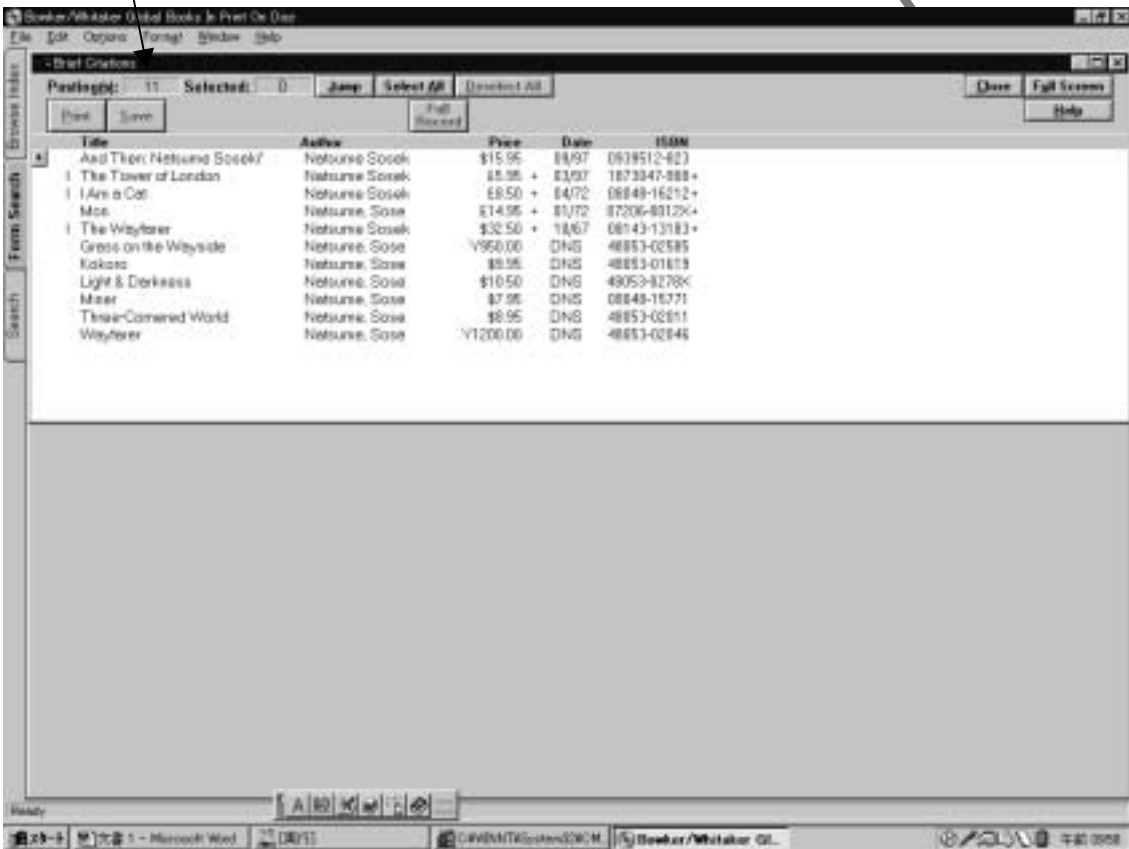


- *事例 項目 ① 「Author Name」 ② 「Author Name」
 ③ 「Author Name」
 キーワード : ① 「natsume, soseki」 ② 「natsume soseki」
 ③ 「soseki natsume」
 検索方法 : ① 「OR」 ② 「OR」 ③ 「OR」

◎OR 検索の検索結果画面

○事例では11件ヒットする。

ヒット件数

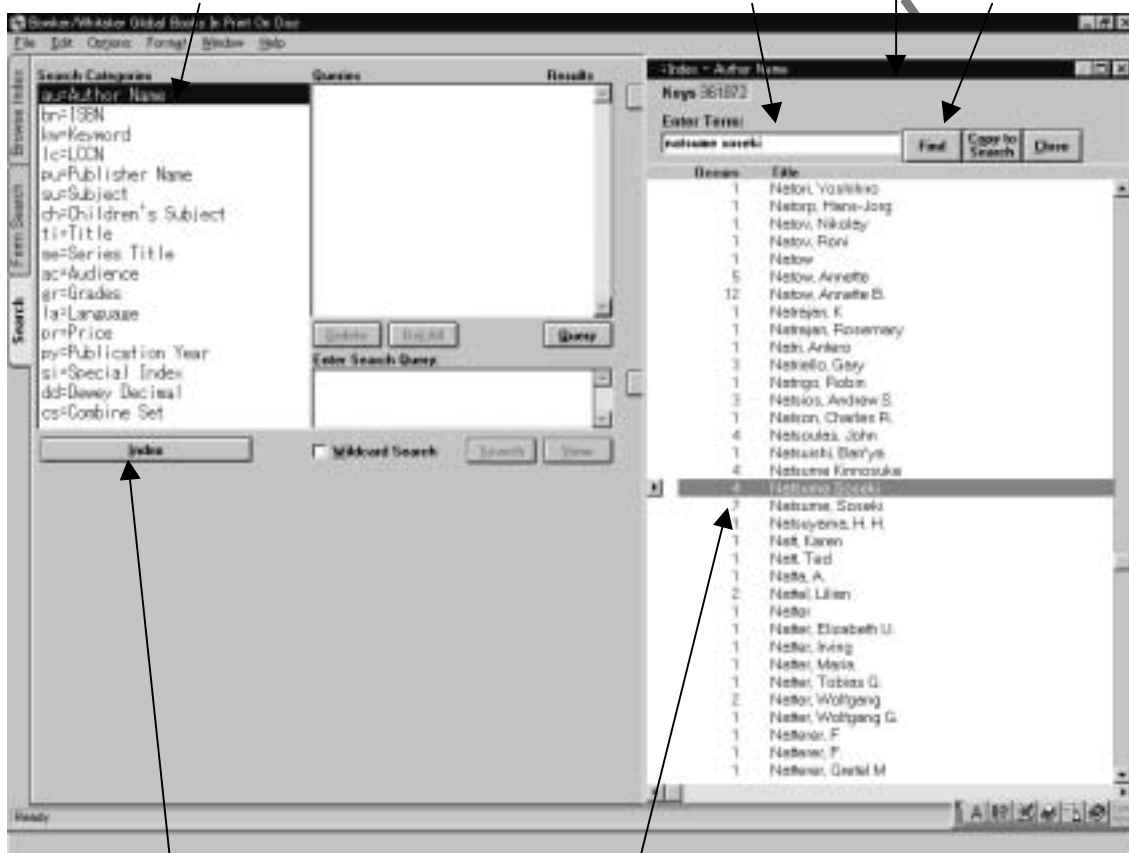


The screenshot shows a web browser window with a search results page. The page title is 'Booker Whitaker: Global Books In Print On Line'. The search criteria are 'Booker Whitaker' and 'Global Books In Print On Line'. The results are displayed in a table with columns: Title, Author, Price, Date, and ISBN. There are 11 results listed. An arrow points to the number '11' in the 'Page(s) of 11' indicator, which is labeled 'ヒット件数' (Number of hits).

Title	Author	Price	Date	ISBN
And Then, Netsune Soseki?	Netsune Soseki	\$15.95	11/97	0919512-623
The Tower of London	Netsune Soseki	\$5.95 +	11/97	1873947-888+
I Am a Cat	Netsune Soseki	\$8.50 +	11/72	08848-16212+
Moe	Netsune Soseki	\$14.95 +	11/72	07206-80129+
The Wayfarer	Netsune Soseki	\$32.50 +	11/67	08143-13183+
Grass on the Wayside	Netsune Soseki	¥950.00	DNS	48853-02585
Kokoro	Netsune Soseki	\$5.95	DNS	48853-01813
Light & Darkness	Netsune Soseki	\$10.50	DNS	49053-82784
Miser	Netsune Soseki	\$7.95	DNS	08848-15771
Three-Cornered World	Netsune Soseki	\$8.95	DNS	48853-02811
Wayfarer	Netsune Soseki	¥1200.00	DNS	48853-02844

◎検索方法 ③Search

- 検索したい「Search Categories」の項目をダブルクリック、または「Index」キーをクリックすると、「Index」メニューが表示される。
- 「Index」メニューが表示されたら、検索キーワードを入力して「Enter」または「Find」キーをクリックする。

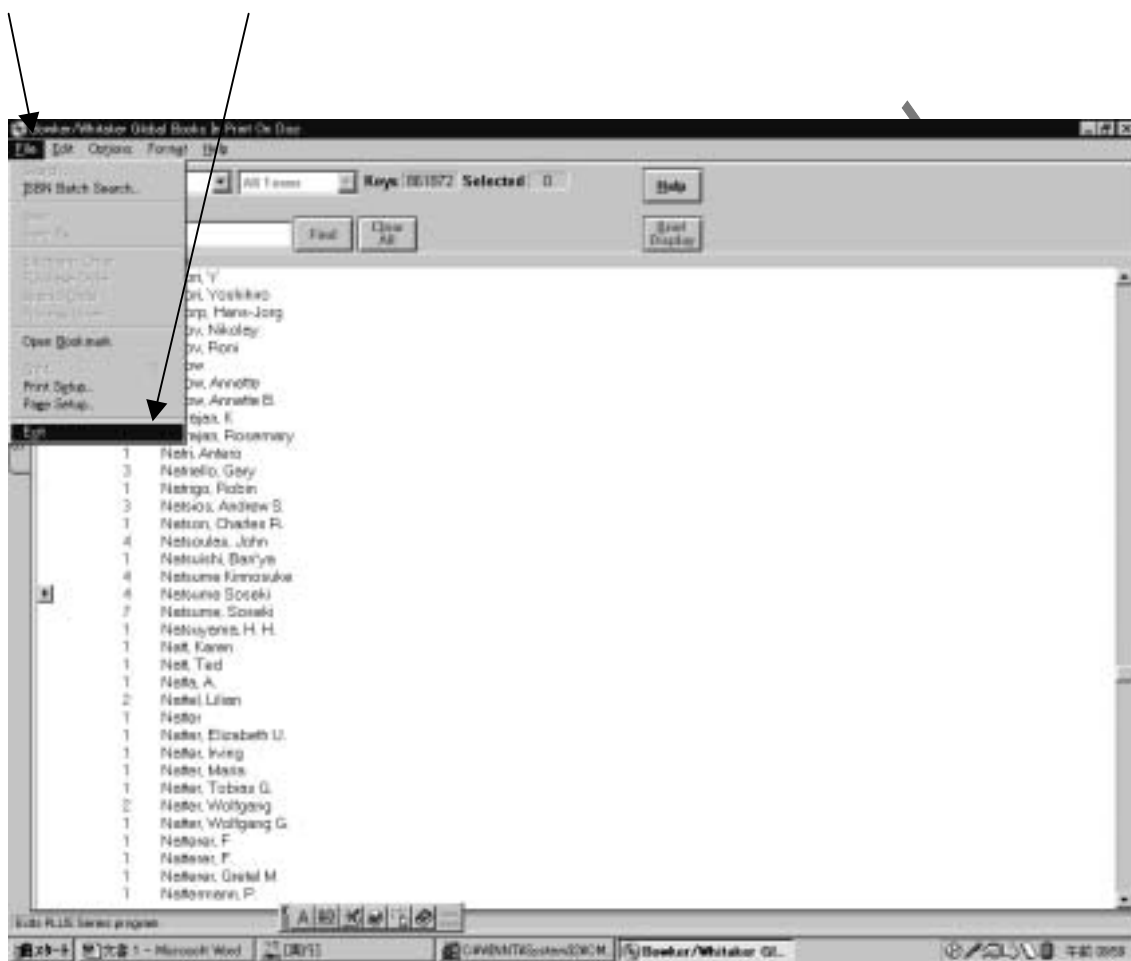


「Index」

検索結果

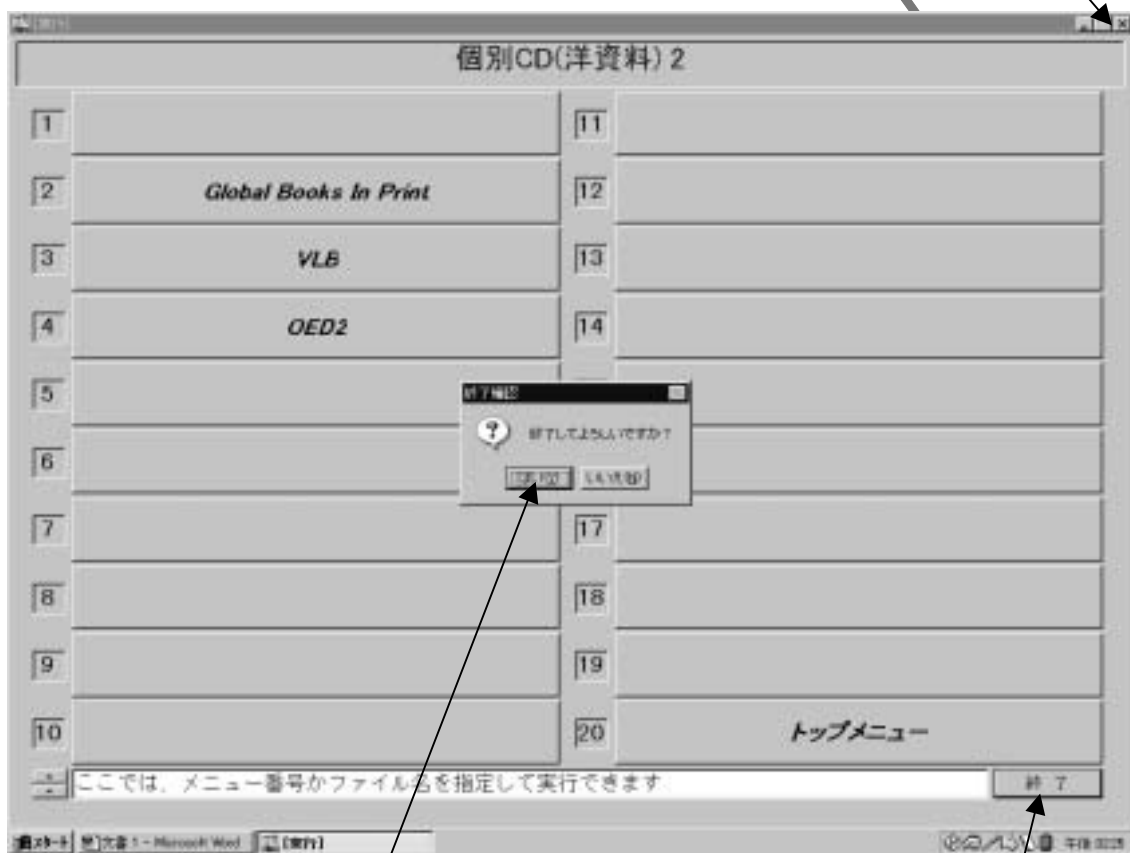
◎終了方法

○「File」メニューから「Exit」を選択する。



◎メニュー画面に戻ったら

- 「終了」キーまたは画面右上の「×」をクリックし、メッセージがでたら「はい」をクリックする。



「終了」キー